

Ladefreigabe der E-Ladestation mit einem iPhone



01

Verbinden Sie Ihr E-Auto und die E-Ladestation mit Ihrem Ladekabel

02

Aktivieren Sie die Kamera auf Ihrem iPhone. Avisieren Sie den QR-Code auf der Ladestation, bei welcher Sie Ihr E-Auto angeschlossen haben.



03

Öffnen Sie den Link im Browser



04

Akzeptieren Sie die Preise und AGB's in dem Sie den Button «rot markiert» drücken




05

Drücken Sie auf die Taste AUFLADEN



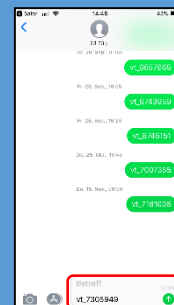
06

Drücken Sie auf die Taste SMS SENDEN



07

Das erhaltene SMS versenden dass die Ladung aktiviert wird



Die Kosten:

Startgebühr CHF 1.00
Ladung pro kWh CHF 0.25

Nach Abschluss der Ladung, wird Ihnen die totalen Kosten auf Ihre Mobilrechnung belastet.

Der Dienst 2323 wird durch alle Mobilanbietern, ausser UPC unterstützt

Seedamm Center

Ladung starten

1. Auto und Ladestation mit Ladekabel verbinden.
2. QR-Code mit Smartphone mittels Kamerafunktion scannen und Link öffnen.
3. Den Preisen und AGB zustimmen.
4. Taste «Aufladen» drücken und SMS senden.
5. Erhaltenen SMS-Code senden, um Ladung zu starten.

Ladung beenden

1. Auto entriegeln und Ladung beenden.
2. Entfernen des Ladekabels von Auto und Ladestation.

QR-Code



Ladefreigabe der E-Ladestation mit einem Android



01

Verbinden Sie Ihr E-Auto und die E-Ladestation mit Ihrem Ladekabel

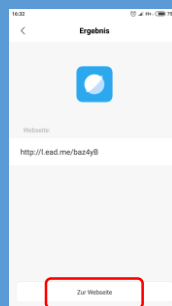
02

Aktivieren Sie die Kamera oder QR-Code Scanner auf Ihrem Android. Avisieren Sie den QR-Code auf der Ladestation, bei welcher Sie Ihr E-Auto angeschlossen haben.



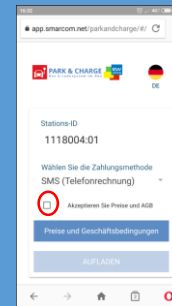
03

Öffnen Sie den Link im Browser



04

Akzeptieren Sie die Preise und AGB's in dem Sie den Button «rot markiert» drücken



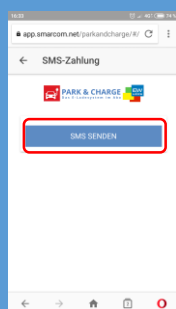
05

Drücken Sie auf die Taste AUFLADEN



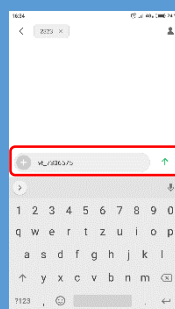
06

Drücken Sie auf die Taste SMS SENDEN



07

Das erhaltene SMS versenden dass die Ladung aktiviert wird



Die Kosten:

Startgebühr CHF 1.00
Ladung pro kWh CHF 0.25

Nach Abschluss der Ladung, wird Ihnen die totalen Kosten auf Ihre Mobilrechnung belastet.

Der Dienst 2323 wird durch alle Mobilanbietern, ausser UPC unterstützt

Ladung starten

1. Auto und Ladestation mit Ladekabel verbinden.
2. QR-Code mit Smartphone mittels Kamerafunktion scannen und Link öffnen.
3. Den Preisen und AGB zustimmen.
4. Taste «Aufladen» drücken und SMS senden.
5. Erhaltenen SMS-Code senden, um Ladung zu starten.

Ladung beenden

1. Auto entriegeln und Ladung beenden.
2. Entfernen des Ladekabels von Auto und Ladestation.

QR-Code